

Organizator Merytoryczny



XXVIII Konferencja Naukowo-Szkoleniowa Polskiego Towarzystwa Nefrologicznego

Nefrologia – od nauki do kliniki

Lublin, 19-22 czerwca 2024 r.



Kancelaria Prezidenta - Marketing Miasta Lublin

Organizator Logistyczny



sztuka organizowania

www.ptn2024.pl



PROGRAM NAUKOWY

XXVIII KONFERENCJA NAUKOWO-SZKOLENIOWA POLSKIEGO TOWARZYSTWA NEFROLOGICZNEGO NEFROLOGIA - OD NAUKI DO KLINIKI

Obrady: **Lubelskie Centrum Konferencyjne**
19-22 czerwca 2024 r.

ŚRODA, 19 CZERWCA 2024 R.

15:00-16:35

Sala im. A. Patka
(poziom 1)

Akcja Flozynacja 2.0 - Dbajmy o to, co mamy najcenniejsze AstraZeneca 

Podsumowanie najnowszych wytycznych światowych oraz Stanowiska Polskiego Towarzystwa Nefrologicznego (40')

Prowadzący:

Ryszard Gellert, Magdalena Krajewska, Ilona Kurnatowska, Jolanta Małyszko, Beata Naumnik, Tomasz Stompór

- *Nowe spojrzenie na farmakoterapię u pacjentów z PChN (35')*
Marcin Adamczak, Jarosław Drożdż, Magdalena Durlik, Tomasz Hryszko, Michał Nowicki
- *Nowe możliwości leczenia tocznia rumieniowatego układuowego w ramach programu lekowego B.150 (15')*
Krzysztof Pawlaczyk
- Podsumowanie (5')
Ryszard Gellert

16:35-16:45 PRZERWA



16:45-19:30

Warsztaty AstraZeneca 



- *Flozyny w pytaniach i odpowiedziach*
Tomasz Hryszko, Tomasz Stompór
- *Otwórz serce na nerki*
Alicja Rydzewska-Rosołowska, Jarosław Drożdż
- *Analiza przypadków pacjentów z PChN*
Magda Wiśniewska, Krzysztof Pawlaczyk

CZWARTEK, 20 CZERWCA 2024 R.

8:30-11:15



Warsztaty

Aichmofobii mówimy stanowcze nie!

***Czyli jak oswoić się z biopsją nerki
i kłębuszkowym zapaleniem nerek***

Patronat **SANDOZ**

Foyer sali S2
(poziom 1)

• **Warsztaty praktyczne**

**Szymon Brzóska, Katarzyna Kakareko, Agata Winiarska,
Krzysztof Letachowicz**

Sala S4 (poziom 2)

• **Sala wykładowa nr 1: *Nefropatia toczniowa***

Alicja Rydzewska-Rosołowska

Sala S8 (poziom 4)

• **Sala wykładowa nr 2: *Nefropatia IgA***

Tomasz Hryszko

8:30-11:20



**Warsztaty pod Patronatem Zakładu Radiologii Zabiegowej
i Neuroradiologii USK nr 4 w Lublinie**

Ocena USG nerki własnej i naczyń nerkowych

Kierownik Naukowy: **Anna Drelich-Zbroja**

Prowadzący:

Maryla Kuczyńska - Zakład Radiologii Zabiegowej
i Neuroradiologii

Mateusz Cheda - Zakład Radiologii Zabiegowej i Neuroradiologii

Agnieszka Brodzisz - Zakład Radiologii Dziecięcej

Joanna Kurzepa - Zakład Radiologii Lekarskiej

Piotr Tarkowski - Zakład Radiologii Lekarskiej

Sala S1 (poziom 0)

• **8:30-9:00 Pokaz badania z omówieniem**

• **9:00-11:20 Warsztaty**

Sala S1 (poziom 0)


Grupa I

Sala S3 (poziom 1)

Grupa II

11:00-11:20 PRZERWA



11:20-12:20 **Sesja sponsorowana (60')** AstraZeneca 
Poziom 4, sala S7 **Dapagliflozyny w przewlekłej chorobie nerek
w oczach nefrologa, kardiologa i diabetologa**
**Magdalena Krajewska, Beata Matyjaszek-Matuszek,
Jarosław Drożdż**

12:20-13:10 LUNCH 

13:10-15:00 **Sesja 1**
Poziom 4, sala S7 **Nowocześnie o chorobach nerek - immunologia, genomika,
proteomika i mikrobiom**
Przewodniczący:
**Bartosz Foroniewicz, Zbigniew Hruby, Tomasz Liberek,
Wojciech Załuska**

- *Immunologia w nadciśnieniu tętniczym (15')*
Andrzej Więcek
- *Genomika (15')*
Krzysztof Kiryluk
- *Proteomika (15')*
Krzysztof Mucha
- *Mikrobiom (15')*
Ewelina Grywalska
- *Mikrobiom, wiriom, urobiom – i co jeszcze? (15')*
Katarzyna Kakareko
- Dyskusja (25')
- Praca oryginalna
*Rak nerki - 19-letnia analiza trendów epidemiologicznych
w Polsce (8'+2')*
Justyna Fryc, Beata Naumnik



15:00-15:25 PRZERWA 

15:25-17:35 **Sesja 2**
Poziom 4, sala S7 **Glomerulopatie pierwotne**
Przewodniczący:
**Ilona Idasiak-Piechocka, Jacek Małyшко, Iwona Smarz-
-Widelska**

- *Glomerulopatie pierwotne – update (15')*
Andrzej Oko

- *Narzędzia do zwalniania progresji glomerulopatii (15')*
Magdalena Krajewska
- *Białkomocz - problem nie tylko nefrologa (15')*
Ryszard Gellert
- *Steroidozależne zespoły nerczycowe na podłożu mutacji genów kodujących białka podocyta (15')*
Jolanta Małyшко
- *Nawrót glomerulopatii w przeszczepionej nerce (15')*
Wojciech Załuska
- *Miejsce leków biologicznych anti-CD20 w terapii nefropatii zmian minimalnych (15')*
Anna Matyjek
- Dyskusja (30')
- Praca oryginalna
Przyczyny uszkodzenia nerek u chorych z cukrzycą na podstawie biopsji nerki - obserwacja jednośrodkowa (8'+2')
Małgorzata Rodzoń-Norwicz, Mateusz Słysz, Mariusz Dąbrowski, Magdalena Sowa-Kućma, Agnieszka Gala-Błądzińska



17:35-18:00 PRZERWA



18:00-19:30 Sesja inauguracyjna

Poziom 4, sala S7

Przewodniczący:

Magdalena Krajewska, Wojciech Załuska

- *Nutrition status in CKD (30')*
Kam Kalantar-Zadeh



fot. Kancelaria Prezydenta - Marketing Miasta Lublin

PIĄTEK, 21 CZERWCA 2024 R.

8:00-10:00



Sesja 3

Poziom 4, sala S7

Choroby nie tylko nerek

Przewodniczący:

**Jan Duława, Marcin Krzanowski, Stanisław Niemczyk,
Teresa Nieszporek**

- *Cystynozza nefropatyczna* (15')
Przemysław Rutkowski
- *ANCA-associated vasculitis - therapeutic approach 2024* (15')
Andreas Kronbichler
- *Zespół Alporta* (15')
Krzysztof Pawlaczyk
- *Choroba Fabry'ego* (15')
Michał Nowicki
- *Zastosowanie woklosporyny w leczeniu toczniowego zapalenia nerek* (15') 
Magdalena Krajewska
- *Zajęcie nerek w przebiegu tocznia rumieniowatego układu. Możliwości leczenia biologicznego w Polsce* (15') 
Maria Majdan
- Dyskusja (20')

10:00-10:15 PRZERWA



10:15-11:45

Sesja sponsorowana



Boehringer
Ingelheim

Poziom 4, sala S7

ACROSS CRM. Sprawy żeby R w CRM miało znaczenie

Moderator:

Ryszard Gellert

- *Od mechanizmów molekularnych do korzyści klinicznych empagliflozyny w ochronie układu sercowo-nerkowego* (20')
Marek Postuła
- *Ewolucja postrzegania układu metabolicznego i jego znaczenie dla terapii cukrzycy typu 2* (20')
Beata Matyjasek-Matuszek

- Czy wytyczne wspierają nas w ochronie pacjentów z PChN niezależnie od jej przyczyny? (20')

Tomasz Stompór

- R w CRM od diagnozy do leczenia (20')

Ryszard Gellert

- Dyskusja (10')

11:45-12:15 PRZERWA



12:15-14:15 Sesja 4

Poziom 4, sala S7

Układ dopełniacza w chorobach nerek

Przewodniczący:

Janusz Ostrowski, Jacek Różański, Przemysław Sikora,

Paweł Stróżecki

- Rola dopełniacza w ostrym uszkodzeniu nerek i nie tylko (15')
Ewa Kwiatkowska
- Mikroangiopatia zakrzepowa – problem interdyscyplinarny (15')
Katarzyna Krzanowska

- Nefropatia C3 - rzadkie oblicze kłębuszkowego zapalenia nerek (15')

Tomasz Stompór

- Układ dopełniacza w transplantologii – mechanizm uszkodzenia i celowana terapia (15')

Leszek Domański

- Ravulizumab – nowa opcja terapeutyczna w leczeniu aHUS. Opis przypadków (15')

AstraZeneca 

Magdalena Krajewska

- Co nowego w aHUS (15')

AstraZeneca 

Michał Nowicki

- Dyskusja (10')

14:15-15:45 LUNCH



14:15-15:45 Sesja plakatowa

Poziom 3, sala S5

Komisja 1

Przewodniczący: **Jolanta Gozdowska, Andrzej Swatowski**

Komisja 2

Przewodniczący: **Agnieszka Gala-Błądzińska, Piotr Mierzicki**

Komisja 3

Przewodniczący: **Anna Steć, Krzysztof Letachowicz**

14:30-15:30

Poziom 4, sala S8



Warsztaty

Kaniulacja żyły szyjnej wewnętrznej – prostsza niż myślisz

Prowadzenie: **Krzysztof Wruk, Michał Wruk**

Patronat



15:45-17:35

Poziom 4, sala S7

Sesja 5

Wszystkie oblicza dializoterapii

Przewodniczący:

**Szymon Brzóska, Bolesław Rutkowski,
Jacek Waniewski, Wojciech Załuska**

- *AI and dialysis (15')*
Peter Kotanko
- *CRRT kolejne narzędzie w armamentarium nefrologa (15')*
Tomasz Hryszko
- *Dializa otrzewnowa - daj szansę swojemu pacjentowi (15')*
Monika Lichodziejewska-Niemierko
- *Niedokrwistość nerkopochodna – nowe możliwości leczenia chorych dializowanych (15')*
Andrzej Więcek
- *Konflikty zbrojne, migracje i katastrofy naturalne – jak zapewnić najlepszą opieką pacjentom dializowanym w dobie globalnych wyzwań? (15')*
Ewa Pawłowicz-Szlarska

Patronat



- Dyskusja (25')

- Praca oryginalna

Impact of Intradialytic Cycling Exercises on physical performance and Quality of life of hemodialyzed patients (8'+2")

Maja Nowicka, Monika Górńska, Dariusz Popiela,

Marlena Radzka, Maria Wołyniak, Ilona Kurnatowska

Grant



17:35-18:00 PRZERWA



18:00

Poziom 4, sala S7

Nadzwyczajne Walne Zgromadzenie Członków Polskiego Towarzystwa Nefrologicznego

SOBOTA, 22 CZERWCA 2024 R.

8:00-10:05

Poziom 4, sala S7

Sesja 6

Nefrologicznie o przeszczepianiu nerek

Przewodniczący:

**Dominika Dęborska-Materkowska, Dorota Kamińska,
Maciej Kosieradzki, Ewa Król**

- *Kwalifikacja dawcy pod kątem bezpieczeństwa (15')*
Alicja Dębska-Ślizień
- *Post-transplant diabetes (15')*
Aleksandra Kukla
- *Postępowanie z pacjentem z nieczynnym przeszczepem nerek (15')*
Magdalena Durlik
- *Cienie transplantologii, powikłania chirurgiczne po przeszczepieniu nerek (15')*
Marek Karczewski, Piotr Zelga
- *Praktyczne aspekty oceny potencjalnego dawcy żywego nerki – funkcja nerek, albuminuria, nadciśnienie tętnicze (15')*
Izabella Kuźmiuk-Glembin
- *Znaczenie multidyscyplinarnego podejścia w przypadku przeszczepienia nerki u pacjenta wysokoczułonego - opis przypadku (15')*
Alicja Dębska-Ślizień
- Dyskusja (25')
- Praca oryginalna
Proenkephalin and DKK-3 levels and kidney function in patients after hematopoietic stem cell transplantation (8'+2')
Aleksandra Kaszyńska, Małgorzata Kępska-Dzilińska, Ewa Karakulska-Prystupiuk, Agnieszka Tomaszewska, Grzegorz Władysław Basak, Marcin Żórawski, Inga Drożak, Zuzanna Jakubowska, Jolanta Małyшко



MEDISON

10:05-10:35 PRZERWA



10:35-12:35 Sesja 7

Poziom 4, sala S7

Pałce zagadnienia w schyłkowej niewydolności nerek

Przewodniczący:

**Anna Bednarek-Skublewska, Jacek Manitius, Anna Steć,
Władysław Sułowicz**

- *Terapia hipolipemizująca w schyłkowej niewydolności nerek (15')*
Anna Tomaszuk-Kazberuk
- *Antykoagulacja przewlekła w schyłkowej niewydolności nerek (15')*
Ryszard Grenda
- *Prewencja kalcyfikacji – czy to w ogóle możliwe? (15')*
Andrzej Jaroszyński
- *Niewydolność serca w schyłkowej niewydolności nerek – stan rzeczywisty i perspektywy (15')*
Beata Naumnik
- *Dieta niskobiałkowa i ketoanalogi aminokwasów – skuteczność w odraczaniu schyłkowej niewydolności nerek (15')*
Ryszard Gellert
- *Zastosowanie leku Veltassa (patiomeru wapnia) w leczeniu hiperkaliemii u pacjentów z przewlekłą chorobą nerek (15')*
Tomasz Stompór
- Dyskusja (20')



12:35-13:00 PRZERWA



13:00-14:20 Sesja 8

Poziom 4, sala S7

Znaczenie dysbiozy jelit w patogenezie chorób nerek i nadciśnienia tętniczego

Przewodniczący:

**Jerzy Chudek, Leszek Pączek, Ewa Żukowska-Szczechowska,
Magdalena Jankowska**

- *Rola mikrobioty jelit w fizjologii człowieka (15')*
Ewa Stachowska
- *Znaczenie dysbiozy jelit w patogenezie nadciśnienia tętniczego (15')*
Marcin Adamczak

- *Mikrobiota jelit a PChN* (15')
Ilona Kurnatowska
- *Metabolity mikrobioty jelit jako toksyny mocznicowe* (15')
Kazimierz Ciechanowski
- Dyskusja (20')

14:20 Zakończenie konferencji

14:30-15:30 LUNCH

